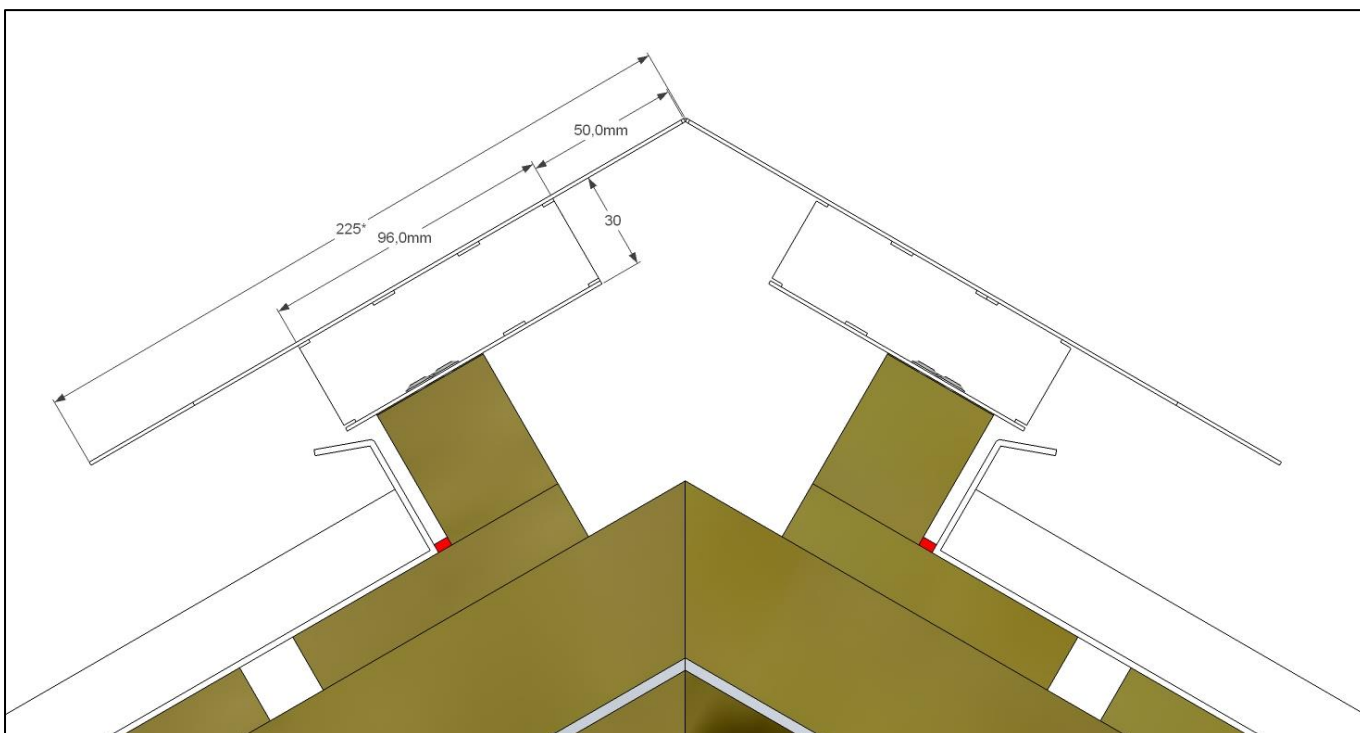
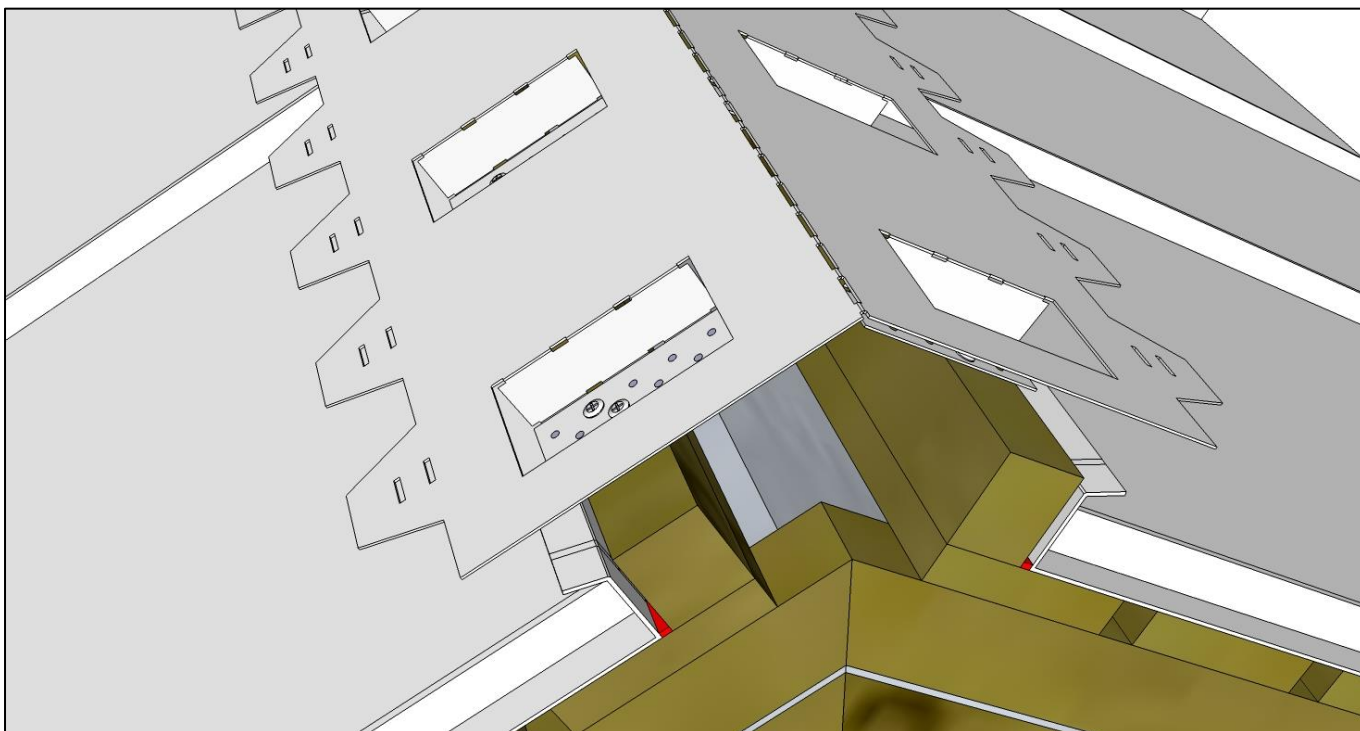


**«Силовой каркас конька/хребта УНИКМА»** предназначен для монтажа на брусок, смонтированный вдоль конька или хребта. Никакие иные деревянные конструкции в этом случае не нужны.

На базе силового каркаса конька/хребта УНИКМА можно реализовать различные варианты готового конька с применением комплектующих, изготовленных непосредственно на объекте по нашим или по своим чертежам. Комплектующие по нашим чертежам доступны к приобретению.

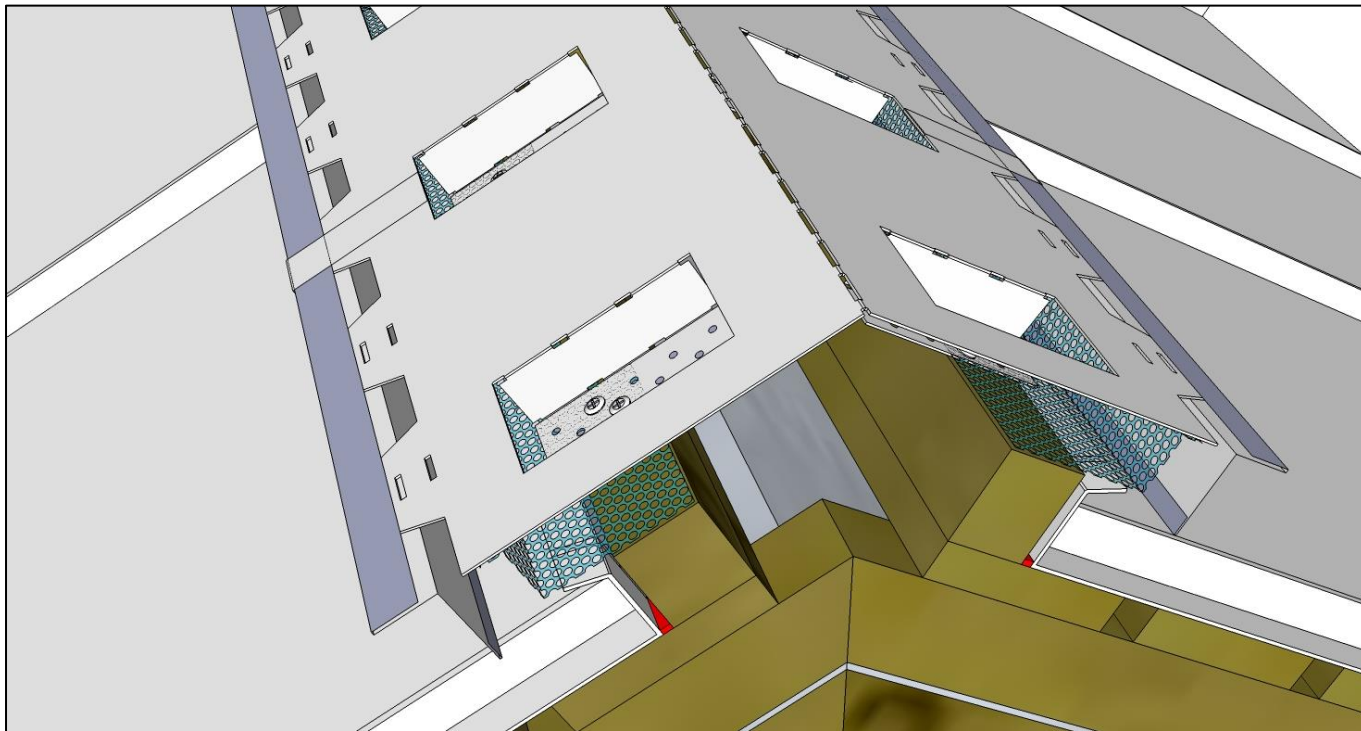


Рабочий диапазон наклона скатов от «минимального» до 45 градусов. На рисунке - 30 градусов.

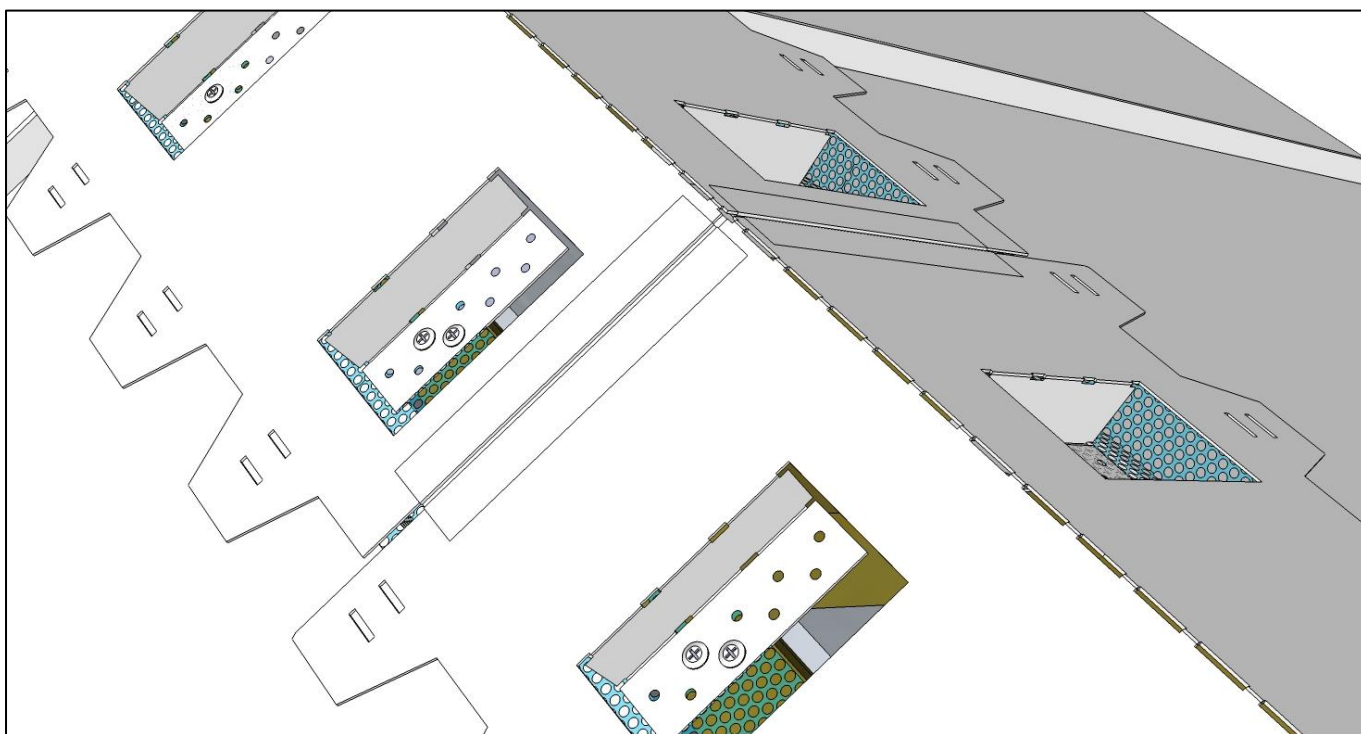
Высота вентиляционного канала между бруском и плоскостью силового каркаса 30 мм

Чертежный размер коньковой планки - по 230 мм на сторону. При желании применить конек размером по 190 мм на сторону можно «отрезать» трапециевидные лепестки.

Типовой узел конька/хребта на основе силового каркаса, включает в себя изделие «**планка для вентиляции конька/хребта**», изготовленное из перфорированного листа с круглыми отверстиями диаметром 4 мм с межцентровым расстоянием между отверстиями 6 мм и изделие «**карнизная планка конька/хребта**». Для выравнивания линии конька/хребта при монтаже мы рекомендуем применить готовое изделие «**соединительный элемент нижний конька/хребта**». Также этот элемент удобен для стыковки между собой линий коньков и хребтов и иных отклонений общей линии конька от прямой



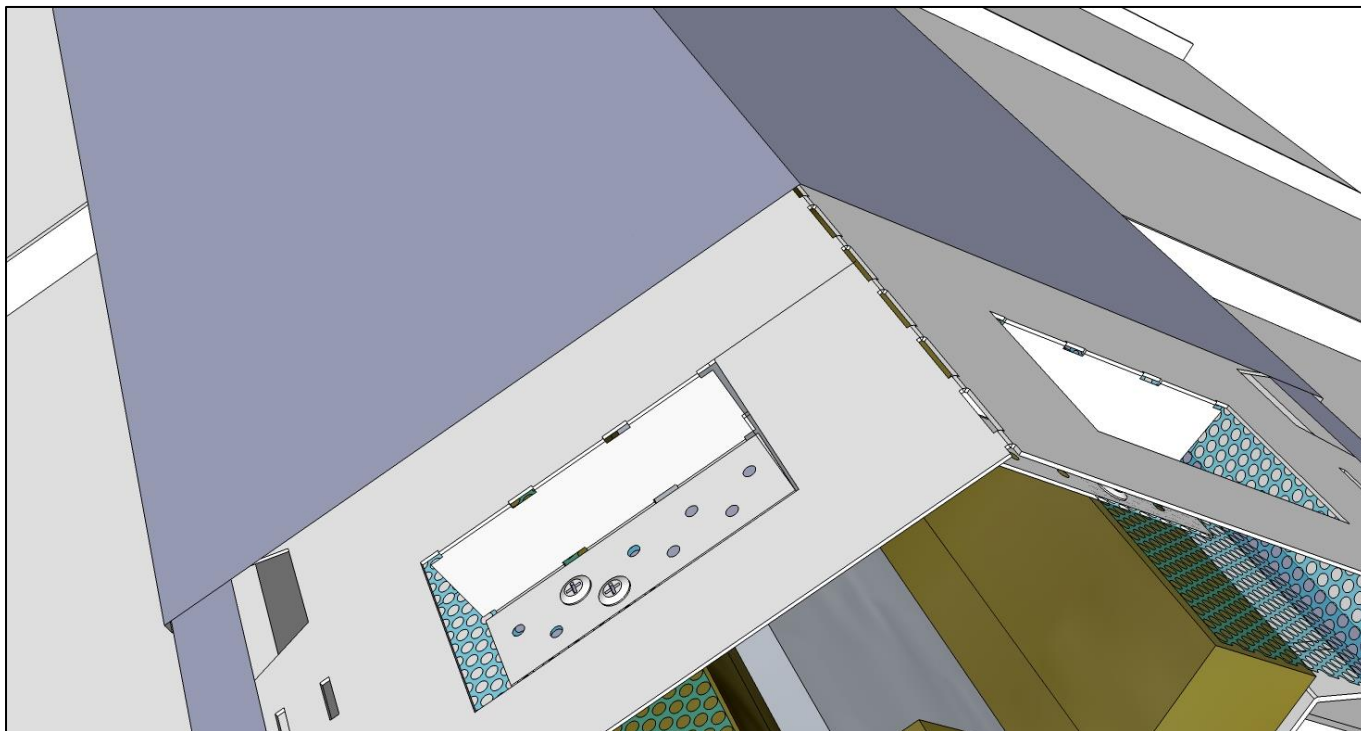
«**карнизная планка конька/хребта**» крепится кляммерами



При выравнивании силовых каркасов по линии конька/хребта удобно пользоваться готовым изделием «**соединительный элемент нижний конька/хребта**».

Поверх смонтированных деталей «**Силовой каркас конька/хребта УНИКМА**», «**планка для вентиляции конька/хребта**» и «**карнизная планка конька/хребта**» можно монтировать любые коньковые планки при условии, что их ширина составляет по 230 мм с каждой стороны и загибы под зацеп не превышают 30 мм. Выбор способа стыковки коньковых планок по линиям конька, хребта и в точках соединения с фасонными элементами- на усмотрение Мастера.

Мы предлагаем готовое изделие «**планка конька**» с предварительными загибами под фиксацию за карнизную планку без каких-либо загибов (отбортовки, вальцовки) по торцам этой планки.



Для соединения таких планок на коньке (только на коньке, для хребта это решение не подходит) мы предлагаем изделие «**элемент для соединения планок конька на коньке**», для применения которого нет необходимости в каких-либо загибах по торцам планки конька.

